

保安司司長向傳媒發佈 2022年1至9月
罪案情況

**Balanço da Criminalidade de Jan a Set do
2022 apresentado pelo Secretário para a
Segurança aos OCS**

保安司司長交給傳媒的文件

**Documentos a fornecer aos OCS durante
a conferência do Sec. para a Segurança**

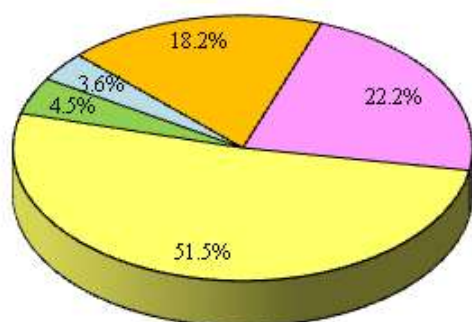
總結 2022年1至9月罪案情況

Balanzo da criminalidade de Jan -Set e sua comparação entre 2021-2022

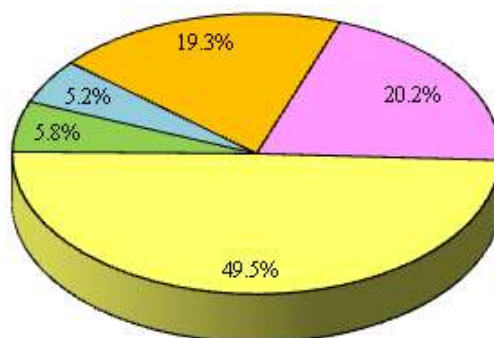
1. 整體犯罪活動 Actividade delituosa em geral

年份 Ano	侵犯人身罪 Crimes contra a Pessoa	侵犯財產罪 Crimes contra o Património	妨害社會生活罪 Crimes contra a Vida em Soc.	妨害本地區罪 Crimes contra o Território	未納入其他組別的罪案 (單行刑事法例) Crimes não classificados em outra parte (Legislação Penal Avulsa)	整體犯罪 Actividade Delituosa em Geral
2022年1-9月 Jan-Set de 2022	1624	3774	331	264	1336	7329
2021年1-9月 Jan-Set de 2021	1777	4355	513	457	1700	8802
變化 / 百分比 Var. / %	↓ 153 / 8.6%	↓ 581 / 13.3%	↓ 182 / 35.5%	↓ 193 / 42.2%	↓ 364 / 21.4%	↓ 1473 / 16.7%

2022年1-9月 / Jan-Set de 2022



2021年1-9月 / Jan-Set de 2021



■ 侵犯財產罪 vs. Património	51.5%
■ 侵犯人身罪 vs. Pessoa	22.2%
■ 未納入其他組別的罪案(單行刑事法例)NCOP(Leg. P. Avulsa)	18.2%
■ 妨害社會生活罪 vs. Vida Sociedade	4.5%
■ 妨害本地區罪 vs. Território	3.6%

■ 侵犯財產罪 vs. Património	49.5%
■ 侵犯人身罪 vs. Pessoa	20.2%
■ 未納入其他組別的罪案(單行刑事法例)NCOP(Leg. P. Avulsa)	19.3%
■ 妨害社會生活罪 vs. Vida Sociedade	5.8%
■ 妨害本地區罪 vs. Território	5.2%

2. 暴力犯罪 Criminalidade violenta

	2022年1-9月 Jan-Set de 2022	2021年1-9月 Jan-Set de 2021	變化 Variação
暴力犯罪 Criminalidade violenta	114	202	↓ 88 / 43.6%

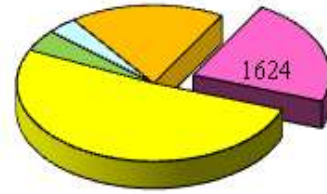
對兒童的性侵犯 Abuso sexual de criança	23	15	↑ 8 / 53.3%
嚴重脅迫 Coacção grave	2	1	↑ 1 / 100%
其他侵犯生命罪 Outros crimes contra a vida	1	1	0
販賣及出售毒品 Tráfico e venda de drogas	38	64	↓ 26 / 40.6%
剝奪他人行動自由罪 Sequestro	5	31	↓ 26 / 83.9%
搶劫 Roubo	6	22	↓ 16 / 72.7%
縱火 Fogo posto	20	34	↓ 14 / 41.2%
強姦 Violação	16	25	↓ 9 / 36%
嚴重傷害身體完整性 Ofensa grave à int. física	1	4	↓ 3 / 75%
殺人 Homicídio	1	3	↓ 2 / 66.7%
其他侵害身體完整性罪 Outros crimes contra a integridade física	1	2	↓ 1 / 50%

a) 不適用 Não adptável

3. 侵犯人身罪 Crimes contra a pessoa

侵犯人身罪 vs. Pessoa

2022年1-9月 Jan-Set de 2022	2021年1-9月 Jan-Set de 2021	變化 Variação
1624	1777	↓ 153 / 8.6%

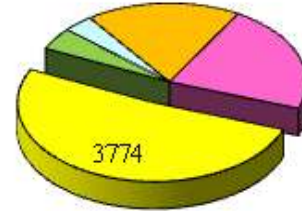


	2022年1-9月 Jan-Set de 2022	2021年1-9月 Jan-Set de 2021	變化 Variação		2022年1-9月 Jan-Set de 2022	2021年1-9月 Jan-Set de 2021	變化 Variação
對兒童的性侵犯 Abuso sexual de criança	23	15	↑ 8 / 53.3%	普通傷害身體完整性 Ofensa simp. à int. física	763	929	↓ 166 / 17.9%
				剝奪他人行動自由罪 Sequestro	5	31	↓ 26 / 83.9%
				恐嚇 Ameaça	107	117	↓ 10 / 8.5%
				強姦 Violação	16	25	↓ 9 / 36%
				侮辱 Injúria	66	74	↓ 8 / 10.8%
				嚴重傷害身體完整性 Ofensa grave à int. física	1	4	↓ 3 / 75%
				殺人 Homicídio	1	3	↓ 2 / 66.7%
				姦淫未成年人 Estupro	4	4	0

4. 侵犯財產罪 Crimes contra o Património

侵犯財產罪 vs. Património

2022年1-9月 Jan-Set de 2022	2021年1-9月 Jan-Set de 2021	變化 Variação
3774	4355	↓ 581 / 13.3%

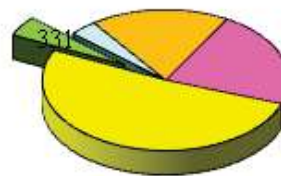


	2022年1-9月 Jan-Set de 2022	2021年1-9月 Jan-Set de 2021	變化 Variação		2022年1-9月 Jan-Set de 2022	2021年1-9月 Jan-Set de 2021	變化 Variação
勒索 Extorsão	90	72	↑ 18 / 25%	不正當據為己有 Apropriação ilegítima	904	1177	↓ 273 / 23.2%
盜用重型/輕型電單車 Furto de uso de moto/ciclomotor	36	32	↑ 4 / 12.5%	盜竊(總數) Furto (Total)	768	944	↓ 176 / 18.6%
				毀損 Dano	817	919	↓ 102 / 11.1%
				被扒手盜竊 Furto por carteirista	48	94	↓ 46 / 48.9%
				暴利 Usura	32	60	↓ 28 / 46.7%
				爆竊寓所 Furto por AECF em residência	5	27	↓ 22 / 81.5%
				詐騙 Burla	971	987	↓ 16 / 1.6%
				搶劫(總數) Roubo (Total)	6	22	↓ 16 / 72.7%

5. 妨害社會生活罪 Crimes contra a Vida em Sociedade

妨害社會生活罪
vs. Vida em Sociedade

2022年1-9月 Jan-Set de 2022	2021年1-9月 Jan-Set de 2021	變化 Variação
331	513	↓ 182 / 35.5%

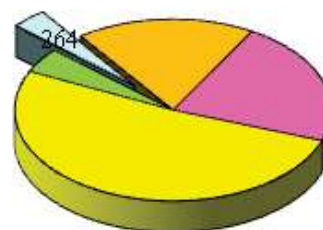


	2022年1-9月 Jan-Set de 2022	2021年1-9月 Jan-Set de 2021	變化 Variação
偽造文件 Falsificação de documento	215	343	↓ 128 / 37.3%
將假貨幣轉手 Passagem de moeda falsa	14	40	↓ 26 / 65%
縱火 Fogo posto	20	34	↓ 14 / 41.2%
行使他人證件 Uso de doc. de ident. Alheio	17	24	↓ 7 / 29.2%

6. 妨害本地區罪 Crimes contra o Território

妨害本地區罪
vs. Território

2022年1-9月 Jan-Set de 2022	2021年1-9月 Jan-Set de 2021	變化 Variação
264	457	↓ 193 / 42.2%



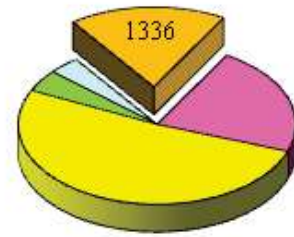
	2022年1-9月 Jan-Set de 2022	2021年1-9月 Jan-Set de 2021	變化 Variação
違令 Desobediência	105	295	↓ 190 / 64.4%
作虛假聲明 Falsa declaração	84	87	↓ 3 / 3.4%

7. 未納入其他組別的罪案 (單行刑事法例)

Crimes não classificados em outra parte (Legislação Penal Avulsa)

未納入其他組別的罪案(單行刑事法例)
NCOP (Leg. P. Avulsa)

2022年1-9月 Jan-Set de 2022	2021年1-9月 Jan-Set de 2021	變化 Variação
1336	1700	↓ 364 / 21.4%



	2022年1-9月 Jan-Set de 2022	2021年1-9月 Jan-Set de 2021	變化 Variação
虛偽結婚、收養或訂立勞動合同* Simulação de casamento, adoção ou contrato de trabalho	113	0	↑ 113 / a)
引誘、協助、收留及僱用非法入境/非法逗留人士 Alic., auxílio, acolhimento e emp. de imig. Ilegais	539	532	↑ 7 / 1.3%
電腦犯罪 Criminalidade informática	229	744	↓ 515 / 69.2%
販賣及出售毒品 Tráfico e venda de drogas	38	64	↓ 26 / 40.6%
吸食麻醉品 Consumo estupefacientes	14	20	↓ 6 / 30%

a) 不適用 Não adptável

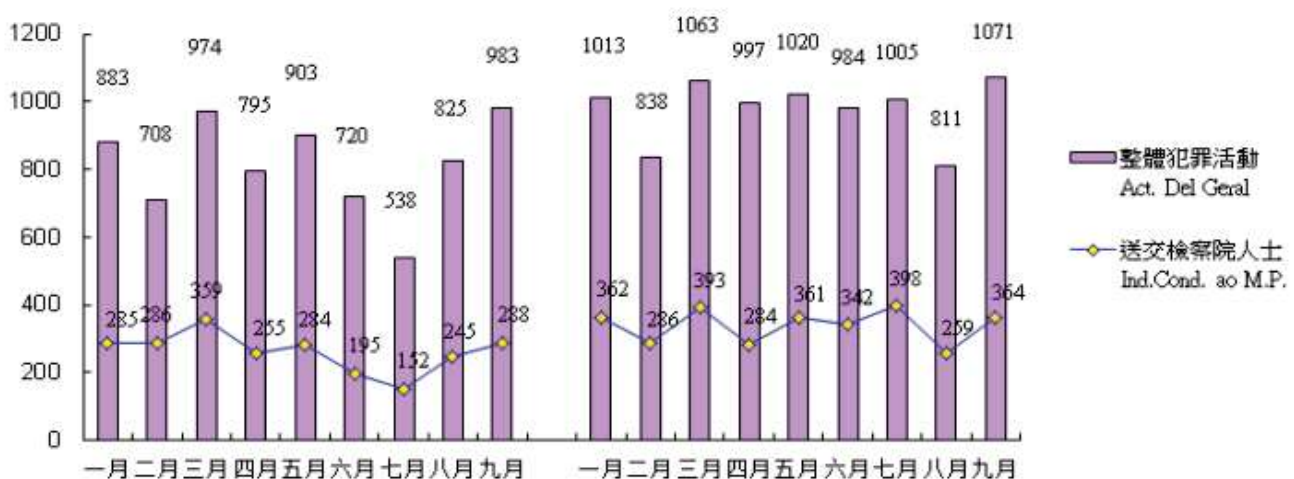
* 於2021年11月15日生效的第16/2021號法律《澳門特別行政區出入境管轄、逗留及居留許可的法律制度》之新增罪名。

Novo tipo de crime introduzido pela Lei n.º 16/2021 (Regime jurídico do controlo de migração e das autorizações de permanência e residência na Região Administrativa Especial de Macau) que entrou em vigor no dia 15 de Novembro de 2021.

8. 送交檢察院的人士 Individuos conduzidos ao Ministério Público

2022年1-9月 /Jan-Set de 2022

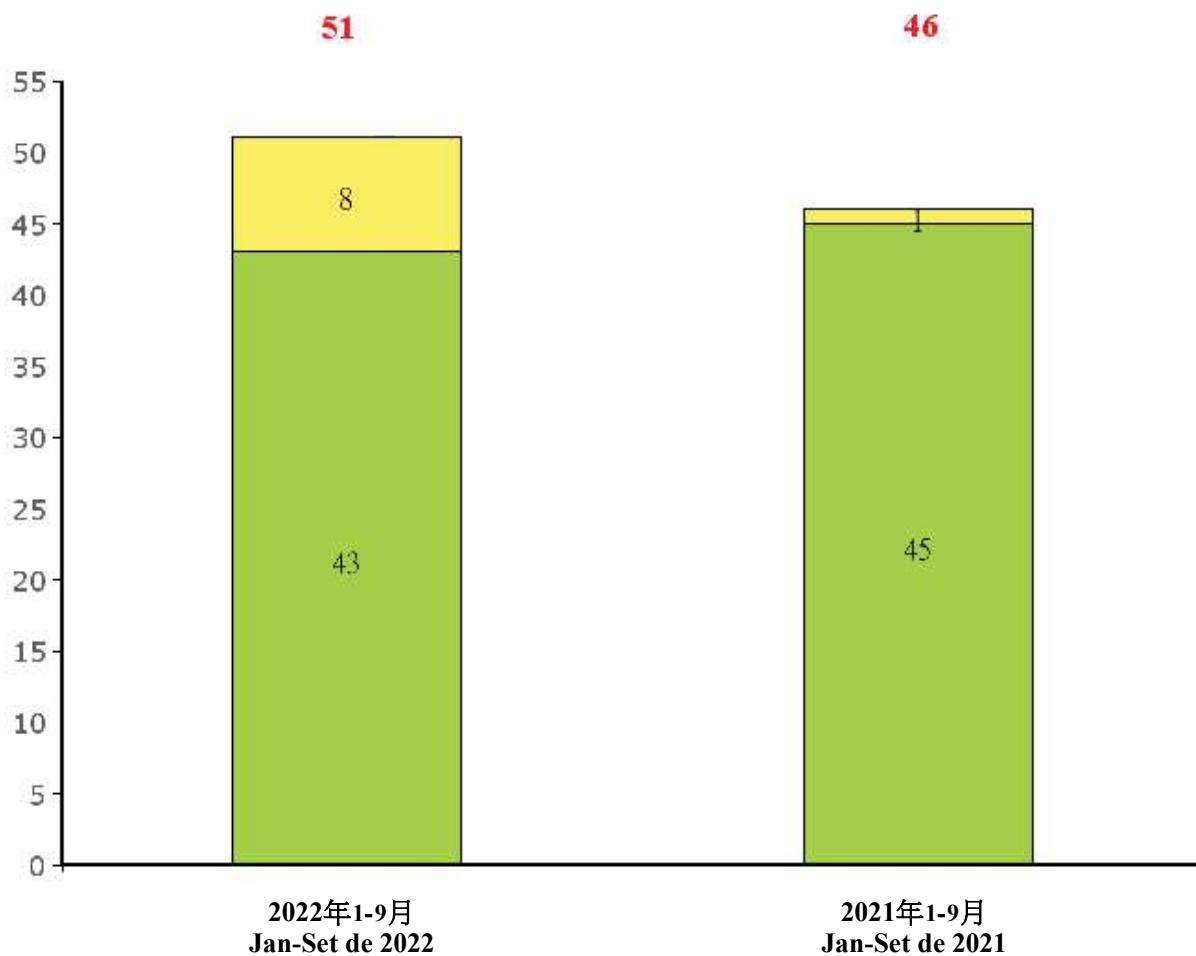
2021年1-9月 /Jan-Set de 2021



	2022年1-9月 Jan-Set de 2022	2021年1-9月 Jan-Set de 2021	變化 Variação
送交檢察院的人士 Indivíduos conduzidos ao Ministério Público	2349	3049	↓ 700 / 23%

9.青少年犯罪 Delinquência juvenil

	2022年1-9月 Jan-Set de 2022	2021年1-9月 Jan-Set de 2021	變化 Variação
已移交檢察院的案件 Casos remetidos ao M.ºP.º	8	1	↑ 7 / 700%
未移交檢察院的案件 Casos não remetidos ao M.ºP.º	43	45	↓ 2 / 4.4%
總數 Total	51	46	↑ 5 / 10.9%



涉及之青年人之性別 Sexo dos jovens envolvidos

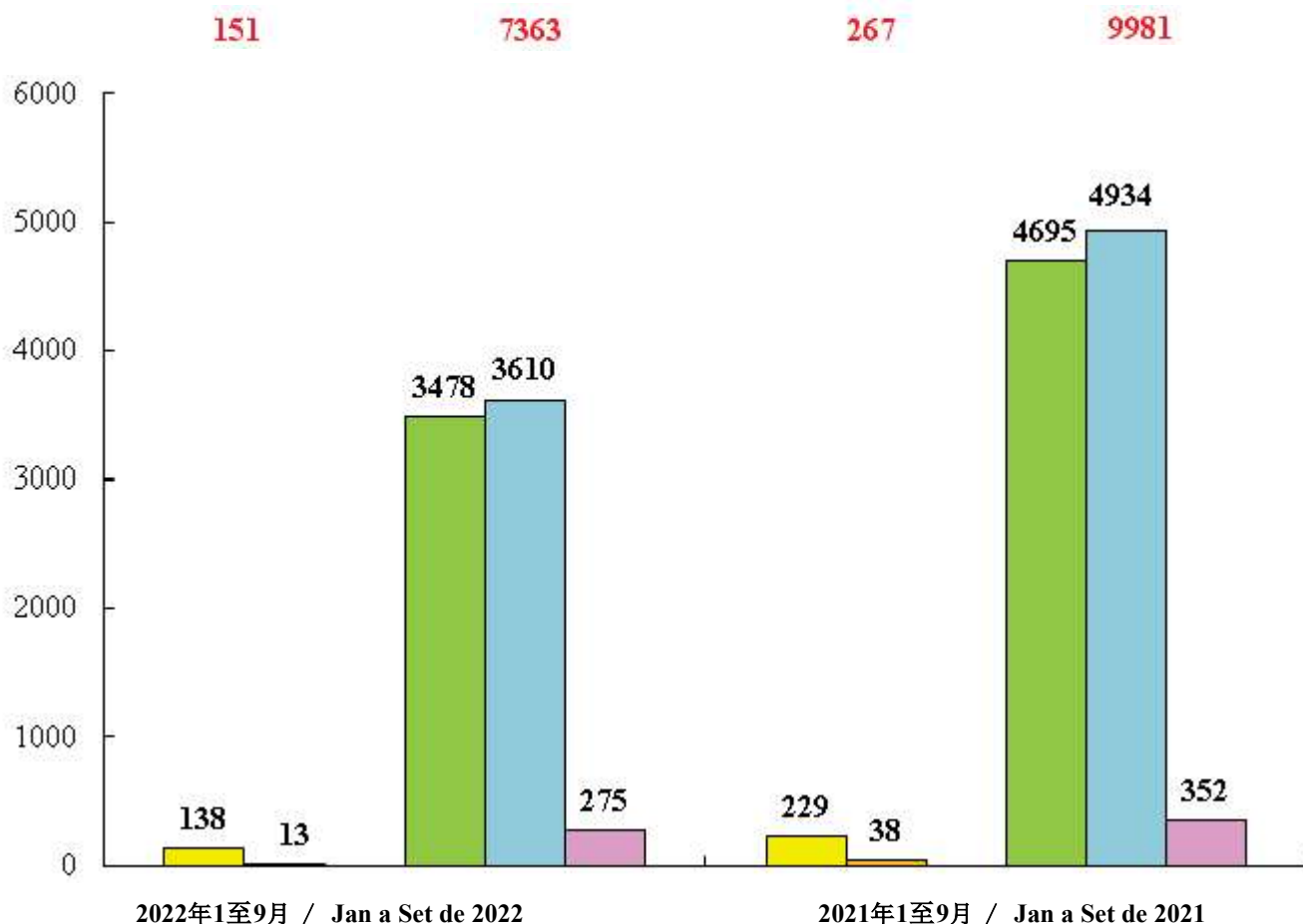
	2022年1-9月 Jan-Set de 2022	2021年1-9月 Jan-Set de 2021	變化 Variação
男性 Masculino	64	71	↓ 7 / 9.9%
女性 Feminino	5	15	↓ 10 / 66.7%
總數 Total	69	86	↓ 17 / 19.8%

10. 非法入境者及逾期逗留人士

Imigrante ilegal e excesso de permanência

非法入境者 Imigrante ilegal	2022年1至9月 Jan a Set de 2022	2021年1至9月 Jan a Set de 2021	變化 Variação
中國內地非法入境者 I.I. da China Continental	138	229	↓ 91 / 39.7%
其他國籍/地區之非法入境者 I.I. da outra nacionalidade / região	13	38	↓ 25 / 65.8%
總數 Total	151	267	↓ 116 / 43.4%

逾期逗留人士 Excesso de permanência	2022年1至9月 Jan a Set de 2022	2021年1至9月 Jan a Set de 2021	變化 Variação
中國內地逾期逗留人 Indivíduo c/excesso permanência da China Continental	7088	9629	↓ 2541 / 26.4%
- 個人遊簽注 Visto individual	3478	4695	↓ 1217 / 25.9%
- 其他證件/簽注 Outro doc / visto	3610	4934	↓ 1324 / 26.8%
其他國籍/地區之逾期逗留人士 Indivíduo c/ excesso permanência da outra nacionalidade / região	275	352	↓ 77 / 21.9%
總數 Total	7363	9981	↓ 2618 / 26.2%



目錄

1. 總結 2022 年 1 至 9 月之罪案情況	P. 1-2
• (附件)	P. 3-5
2. 個別案件的簡要情況及其他相關數據	
• 殺人案	P. 6
• 縱火案	P. 7
• 搶劫案	P. 7
• 盜竊案	P. 8
• 詐騙案	P. 9
• 勒索	P. 10
• 違令	P. 10
• 非法勞工情況	P. 11
• 將假貨幣轉手	P. 12
• 販賣毒品、吸食毒品.....	P. 13
• 受精神藥品影響後駕駛及醉酒駕駛情況.....	P. 14
• 電腦犯罪情況	P. 15
• 青少年犯罪情況	P. 16-17
• 的士違規和白牌車情況	P. 18
3. 非澳門居民在逗留澳門期間違法情況	P. 19
4. 內地居民在逗留澳門期間的情況	
• 出入境概況	P. 20
• 逾期逗留	P. 20
• 內地居民在澳門違犯刑法情況	P. 20-21
• 內地居民在澳門違反其他非刑事違例情況	P. 21
• 內地居民在澳門為罪案受害人情況	P. 21
• (附件)	P. 22-26
5. 香港居民在逗留澳門期間違法情況	P. 27
6. 其他數據	
• 逾期逗留人士之概況	P. 28
• 自殺死亡及企圖自殺情況	P. 29-30
• 拘留中心進出情況	P. 31

1. 總結2022年1至9月之罪案情況
Resumo da criminalidade de
Jan a Set do ano 2022

總結 2022 年 1 至 9 月之罪案情況

1. 於 2022 年 1 至 9 月整體犯罪活動

在這段期間警察當局錄得 **7329** 宗，比 2021 年同期的 **8802** 宗減少了 **1473** 宗(-16.7%)，可分以下幾類的組別：

侵犯人身罪	： 1624 宗	對 1777 宗/2021	(減少 153 宗/ -8.6%)；
侵犯財產罪	： 3774 宗	對 4355 宗/2021	(減少 581 宗/ -13.3%)；
妨害社會生活罪	： 331 宗	對 513 宗/2021	(減少 182 宗/ -35.5%)；
妨害本地區罪	： 264 宗	對 457 宗/2021	(減少 193 宗/ -42.2%)；
未納入其他組別的罪案 (單行刑事法例)	： 1336 宗	對 1700 宗/2021	(減少 364 宗/ -21.4%)；

2. 暴力犯罪：於 2022 年 1 至 9 月共錄得 **114** 宗，與 2021 年同期比較 (**114 對 202**)，

減少 88 宗(-43.6%)，暴力罪案較為明顯的有以下幾項：

● 殺人案	： 1 宗	對 3 宗/2021	(減少 2 宗/ -66.7%)；
● 搶劫	： 6 宗	對 22 宗/2021	(減少 16 宗/ -72.7%)；
● 造成火警、爆炸 及其他特別危險行為	： 20 宗	對 34 宗/2021	(減少 14 宗/ -41.2%)；
● 販賣及出售毒品	： 38 宗	對 64 宗/2021	(減少 26 宗/ -40.6%)。

3. 侵犯人身罪 這個組別中，共錄得 **1624** 宗，與 2021 年同期比較 (**1624 對 1777**)，

減少 153 宗(-8.6%)，變化如下：

● 普通傷害身體完整性	： 763 宗	對 929 宗/2021	(減少 166 宗)；
● 嚴重傷害身體完整性	： 1 宗	對 4 宗/2021	(減少 3 宗)；
● 綁架	： 0 宗	對 0 宗/2021	(無增減)；
● 剝奪他人行動自由罪	： 5 宗	對 31 宗/2021	(減少 26 宗)；
● 強姦	： 16 宗	對 25 宗/2021	(減少 9 宗)；
● 對兒童的性侵犯	： 23 宗	對 15 宗/2021	(增加 8 宗)；
● 恐嚇	： 107 宗	對 117 宗/2021	(減少 10 宗)。

4. 侵犯財產罪 這個組別中，共錄得 **3774** 宗，與 2021 年同期比較 (**3774 對 4355**)，

減少 581 宗(-13.3%)，變化如下：

● 搶劫	： 6 宗	對 22 宗/2021	(減少 16 宗)；
● 盜竊	： 768 宗	對 944 宗/2021	(減少 176 宗)；
- 被扒手盜竊	： 48 宗	對 94 宗/2021	(減少 46 宗)；
- 爆竊寓所	： 5 宗	對 27 宗/2021	(減少 22 宗)；
- 爆竊商業場所	： 4 宗	對 3 宗/2021	(增加 1 宗)；
● 勒索	： 90 宗	對 72 宗/2021	(增加 18 宗)；
● 暴利	： 32 宗	對 60 宗/2021	(減少 28 宗)；
● 空頭支票	： 37 宗	對 31 宗/2021	(增加 6 宗)；
● 毀損	： 817 宗	對 919 宗/2021	(減少 102 宗)；
● 詐騙	： 971 宗	對 987 宗/2021	(減少 16 宗)；
● 不正當據為己有	： 904 宗	對 1177 宗/2021	(減少 273 宗)。

5. 妨害社會生活罪 這個組別中，共錄得 **331** 宗，與 2021 年同期比較 (**331 對 513**)，減少182 宗(-35.5%)，變化如下：
- 偽造文件 : 215 宗 對 343 宗/2021 (減少128 宗)；
 - 行使他人證件 : 17 宗 對 24 宗/2021 (減少7 宗)；
 - 縱火 : 20 宗 對 34 宗/2021 (減少14 宗)；
 - 將假貨幣轉手 : 14 宗 對 40 宗/2021 (減少26 宗)。
6. 妨害本地區罪 這個組別中，共錄得 **264** 宗，與2021 年同期比較 (**264 對 457**)，減少193 宗(-42.2%)，變化如下：
- 違令 : 105 宗 對 295 宗/2021 (減少190 宗)；
 - 作虛假聲明 : 84 宗 對 87 宗/2021 (減少3 宗)。
7. 未納入其他組別的罪案 (單行刑事法例) 這個組別中，共錄得 **1336** 宗，與 2021 年同期比較 (**1336 對 1700**)，減少364 宗(-21.4%)，變化如下：
- 引誘、協助、收留及僱用非法入境/非法逗留人士 : 539 宗 對 532 宗/2021 (增加7 宗)；
 - 虛偽結婚、收養或訂立勞動合同 * : 113 宗 對 --宗/2021 (不適用)；
 - 販賣及出售毒品 : 38 宗 對 64 宗/2021 (減少26 宗)；
 - 吸食麻醉品 : 14 宗 對 20 宗/2021 (減少6 宗)；
 - 電腦犯罪 : 229 宗 對 744 宗/2021 (減少515 宗)。
8. 移交檢察院之人士：警方在透過警務工作行動及偵查行動中拘捕違反刑法而被移交檢察院人士共 **2349** 名，與 2021 年同期比較 (**2349 對 3049**)，減少700 人(-23%)。
9. 青少年犯罪：共錄得 **51** 宗，與 2021 年同期比較 (**51 對 46**)，增加 5 宗(+10.9%)。涉及的青少年之總人數為 **69** 人，與 2021 年同期比較 (**69 對 86**)，減少17 人(-19.8%)。
10. 非法入境：澳門特別行政區各保安部門/機關分別在各邊檢站、水域範圍及市區內，不斷地進行打擊非法入境者的行動，以下為各種的非法情況：
- 非法入境者：共錄得 **151** 人，與 2021 年同期比較 (**151 對 267**)，減少116人(-43.4%)
- 中國內地非法入境者 : 138 人 對 229 人/2021 (減少91 人)；
 - 其他國籍/地區之非法入境者 : 13 人 對 38 人/2021 (減少25 人)。
- 逾期逗留人士：共錄得 **7363** 人，與 2021 年同期比較 (**7363 對9981**)，減少2618 人(-26.2%)
- 中國內地逾期逗留人士 : 7088 人 對 9629 人/2021 (減少2541 人)；
 - 個人遊簽注 : 3478 人 對 4695 人/2021 (減少1217 人)；
 - 其他證件/簽注 : 3610 人 對 4934 人/2021 (減少1324 人)；
 - 其他國籍/地區之逾期逗留人士 : 275 人 對 352 人/2021 (減少77 人)。

* 於2021年11月15日生效的第16/2021號法律《澳門特別行政區出入境管控、逗留及居留許可的法律制度》之新增罪名。

總結 2022 年 1 月至 9 月之罪案及其與 2021 年同期之比較
 Balanço da criminalidade de Jan-Set e sua comparação entre 2021-2022

2022

01月 02月 03月 04月 05月 06月 07月 08月 09月 10月 11月 12月 2022 2021 變化 百分比
 (01-09月) (01-09月) (Jan-Set) (Jan-Set) Variação %

整體犯罪活動

Act. delituosa geral

883 708 974 795 903 720 538 825 983 7329 8802 -1473 -16.7

I 侵犯人身罪

Crimes contra a pessoa

188 148 223 174 208 161 111 183 228 1624 1777 -153 -8.6

殺人 (案件)

Homicídio (caso)

0 0 0 0 1 0 0 0 0 1 3 -2 -66.7

普通傷害身體完整性

Ofensa simp. à int. física

106 52 100 80 104 76 51 78 116 763 929 -166 -17.9

嚴重傷害身體完整性

Ofensa grave à int. física

0 0 0 0 0 0 0 1 0 1 4 -3 -75

剝奪他人行動自由罪

Sequestro

1 0 0 0 1 1 1 0 1 5 31 -26 -83.9

綁架

Rapto

0 0 0 0 0 0 0 0 0 0 0 0 --

強姦

Violação

3 1 3 4 3 0 1 1 0 16 25 -9 -36

對兒童的性侵犯

Abuso sexual de criança

3 3 3 4 3 1 1 2 3 23 15 +8 +53.3

姦淫未成年人

Estupro

0 3 1 0 0 0 0 0 0 4 4 0 0

恐嚇

Ameaça

7 14 11 9 20 10 7 11 18 107 117 -10 -8.5

侮辱

Injúria

4 12 18 4 5 3 4 5 11 66 74 -8 -10.8

其他

Outros

64 63 87 73 71 70 46 85 79 638 575 +63 +11

總結 2022 年 1月至9月之罪案及其與 2021年同期之比較
Balanco da criminalidade de Jan-Set e sua comparação entre 2021-2022

2022

01月 02月 03月 04月 05月 06月 07月 08月 09月 10月 11月 12月 2022 2021 變化 百分比
(01-09月) (01-09月) Variação %
Jan Feb Mar Abr Mai Jun Jul Ago Set Out Nov Dez (Jan-Set) (Jan-Set)

II 侵犯財產罪 Crimes contra o Património	479	356	490	418	487	366	265	424	489	3774	4355	-581	-13.3
盜竊 (總數) Furto (Total)	101	77	90	80	106	73	58	89	94	768	944	-176	-18.6
車輛內盜竊 Furto em viatura	3	2	2	2	7	2	3	3	0	24	33	-9	-27.3
盜用重型/輕型電單車 Furto de uso de moto/ciclomotor	4	0	4	1	3	4	5	9	6	36	32	+4	+12.5
盜用車輛 Furto de uso de viatura	0	0	1	0	0	0	0	0	1	2	3	-1	-33.3
被扒手盜竊 Furto por carteirista	8	6	13	4	0	4	2	6	5	48	94	-46	-48.9
爆竊寓所 Furto por AECF em residência	0	0	0	0	0	2	0	0	3	5	27	-22	-81.5
爆竊商業場所 Furto por AECF em est. comercial	0	0	0	0	0	1	3	0	0	4	3	+1	+33.3
其他盜竊 Outros furtos	86	69	70	73	96	60	45	71	79	649	752	-103	-13.7
搶劫 (總數) Roubo (Total)	1	1	2	0	0	1	1	0	0	6	22	-16	-72.7
寓所內搶劫 Roubo em residência	0	0	0	0	0	0	0	0	0	0	2	-2	--
在街道或公共道路搶劫 Roubo em via ou caminho público	0	0	0	0	0	0	1	0	0	1	4	-3	-75
其他搶劫 Outros roubos	1	1	2	0	0	1	0	0	0	5	16	-11	-68.8
勒索 Extorsão	8	8	18	8	6	9	8	9	16	90	72	+18	+25
暴利 Usura	1	6	4	3	5	5	0	2	6	32	60	-28	-46.7
毀損 Dano	85	68	103	99	113	88	59	94	108	817	919	-102	-11.1
不正當據為己有 Apropriação ilegítima	118	106	133	96	109	91	41	97	113	904	1177	-273	-23.2
詐騙 Burla	136	77	108	114	125	88	90	112	121	971	987	-16	-1.6
空頭支票 Cheque sem provisão	8	1	7	2	2	2	0	6	9	37	31	+6	+19.4
其他 Outros	21	12	25	16	21	9	8	15	22	149	143	+6	+4.2
III 妨害社會生活罪 Crimes contra a Vida em Sociedade	43	41	45	43	39	35	16	21	48	331	513	-182	-35.5
縱火 Fogo posto	2	4	0	3	1	3	3	1	3	20	34	-14	-41.2
偽造文件 Falsificação documento	32	16	33	28	29	18	9	13	37	215	343	-128	-37.3
行使他人證件 Uso de doc. de ident. alheio	1	0	1	4	2	4	0	4	1	17	24	-7	-29.2
將假貨幣轉手 Passagem de moeda falsa	2	5	2	1	1	2	0	1	0	14	40	-26	-65
其他 Outros	6	16	9	7	6	8	4	2	7	65	72	-7	-9.7

總結 2022 年 1 月至 9 月之罪案及其與 2021 年同期之比較
Balço da criminalidade de Jan-Set e sua comparação entre 2021-2022

2022

	01月	02月	03月	04月	05月	06月	07月	08月	09月	10月	11月	12月	2022 (01-09月)	2021 (01-09月)	變化	百分比
	Jan	Fev	Mar	Abr	Mai	Jun	Jul	Ago	Set	Out	Nov	Dez	(Jan-Set)	(Jan-Set)	Varição	%
IV 妨害本地區罪 Crimes contra o Território	30	27	31	28	25	26	12	39	46				264	457	-193	-42.2
違令 Desobediência	10	10	18	13	8	8	3	18	17				105	295	-190	-64.4
作虛假聲明 Falsa declaração	9	6	4	8	5	12	2	20	18				84	87	-3	-3.4
其他 Outros	11	11	9	7	12	6	7	1	11				75	75	0	0
V 未納入其他組別的罪案 (單行刑事法例) Crimes não classifi. em outra parte (Legislação Penal Avulsa)	143	136	185	132	144	132	134	158	172				1336	1700	-364	-21.4
引誘、協助、收留及僱用非法入境/非法逗留人士 Alic., auxílio, acolhimento e emp. de imig. Ilegais	63	58	84	58	67	56	33	63	57				539	532	+7	+1.3
虛偽結婚、收養或訂立勞動合同* Simulação de casamento, adoção ou contrato de trabalho	10	14	30	12	11	8	0	11	17				113	--	--	--
不法賭博 Jogo ilícito	6	12	6	5	3	3	0	3	9				47	67	-20	-29.9
販賣及出售毒品 Tráfico e venda de drogas	6	6	4	4	4	4	2	6	2				38	64	-26	-40.6
吸食麻醉品 Consumo estup.	1	1	4	0	1	4	0	1	2				14	20	-6	-30
醉酒或藥後駕駛 Cond. de emb./inf.estup. ou subs. psic.	7	8	11	4	14	6	6	9	10				75	82	-7	-8.5
醉酒駕駛 Cond. de embriagado	7	8	11	4	13	6	6	9	10				74	82	-8	-9.8
受麻醉品或精神科物質影響下駕駛 Sob influência de estup. ou subs. psic.	0	0	0	0	1	0	0	0	0				1	0	+1	--
電腦犯罪 Criminalidade informática	16	12	20	21	15	23	38	40	44				229	744	-515	-69.2
其他 Outros	34	25	26	28	29	28	55	25	31				281	191	+90	+47.1
暴力犯罪 Criminalidade violenta	16	15	12	15	14	11	9	11	11				114	202	-88	-43.6
青少年犯罪 Delinquência Juvenil	6	4	9	13	6	3	2	2	6				51	46	+5	+10.9
移交檢察院的案件 Casos remetidos ao M.ºP.º	0	1	1	3	1	1	0	0	1				8	1	+7	+700
未移交檢察院的案件 Casos não remetidos ao M.ºP.º	6	3	8	10	5	2	2	2	5				43	45	-2	-4.4
涉及的青年人之性別 Sexo dos jovens envolvidos	10	5	14	16	7	4	3	2	8				69	86	-17	-19.8
男性 Masculino	10	5	14	14	6	4	1	2	8				64	71	-7	-9.9
女性 Feminino	0	0	0	2	1	0	2	0	0				5	15	-10	-66.7
送交檢察院的人士 Indivíduos env. ao M.ºP.º	285	286	359	255	284	195	152	245	288				2349	3049	-700	-23

* 於2021年11月15日生效的第16/2021號法律《澳門特別行政區出入境管控、逗留及居留許可的法律制度》之新增罪名。
Novo tipo de crime introduzido pela Lei n.º 16/2021 (Regime jurídico do controlo de migração e das autorizações de permanência e residência na Região Administrativa Especial de Macau) que entrou em vigor no dia 15 de Novembro de 2021.

2. 個別案件的簡要情況及其他相關數據
Alguns crimes em destaque e as
respectivas estatísticas

- **殺人案：2022年1至9月1宗，與去年同期的3宗，減少了2宗。**

➤ 5月7日 於凌晨1時許，司法警察局接獲消防局通知，路氹某酒店房間內發現兩具女性屍體，要求跟進處理。

經司法警察局人員對案件作深入調查後，確定嫌疑人於5月5日晚上，誘騙從事非法兌換的第一名受害人到酒店房間兌換貨幣，並於5月6日凌晨獨自離開房間前往附近娛樂場賭博；同日凌晨約4時，嫌疑人帶同懷疑提供性服務的第二名受害人進入上述房間，約二小時後嫌疑人獨自離去。直至5月7日凌晨，酒店職員打掃房間時揭發命案，隨即報警求助。嫌疑人於5月6日早上經關閘口岸逃離本澳。

警方確定嫌疑人潛逃後，遂透過警務聯絡機制通報內地公安機關請求協助：嫌疑人於5月17日上午在湖南落網。

受害人1：女性，32歲，內地居民。

受害人2：女性，30歲，內地居民。

嫌疑人：男性，34歲，內地居民。

- 縱火案：共 20 宗，與去年同期的 34 宗，減少了 14 宗(-41.2%)。

	2022年 1至9月	2021年 1至9月	變化
總宗數	20	34	-14
燒車 (宗數)	1	0	+1
- 燒毀電單車 (輛)	0	0	0
- 燒毀汽車 (輛)	1	0	+1
- 波及店鋪 (間)	0	0	0
住宅內 (宗數)	1	1	0
住宅大門、走廊、梯間 (宗數)	2	9	-7
店鋪 (宗數)	1	0	+1
其他 (宗數)	15	24	-9

- 搶劫案：共 6 宗，與去年同期的 22 宗，減少了 16 宗(-72.7%)。

	2022年 1至9月	2021年 1至9月	變化
總宗數	6	22	-16
住宅內搶劫	0	2	-2
在公共街道、道路或僻靜地方搶劫	1	4	-3
在大廈梯間、走廊、升降機內及停車場搶劫	0	0	0
搶劫店鋪	0	0	0
顧客在店內被搶劫	1	0	+1
在賭場內被搶劫	0	2	-2
在酒店內搶劫	4	10	-6
在車輛內搶劫	0	0	0
其他	0	4	-4

- 盜竊案：共 768 宗，與去年同期的 944 宗，減少了 176 宗(-18.6%)。

	2022年 1至9月	2021年 1至9月	變化
總宗數	768	944	-176
車輛內盜竊	24	33	-9
被扒手盜竊	48	94	-46
- 在公共街道	8	12	-4
- 在公共交通工具內	10	34	-24
- 在公共場所	8	17	-9
- 在賭場內	22	31	-9
用破壞、爬越或假鑰匙方式入寓所盜竊	5	27	-22
用破壞、爬越或假鑰匙方式入商業場所盜竊	4	3	+1
盜用電單車	36	32	+4
盜用汽車	2	3	-1
其他雜項盜竊	649	752	-103

• 詐騙案：共 971 宗，與去年同期的 987 宗，減少了 16 宗(-1.6%)。

	2022年 1至9月	2021年 1至9月	變化
總宗數	971	987	-16
街頭詐騙	1	4	-3
- 祈福黨	0	0	0
- 借錢	1	2	-1
- 其他	0	2	-2
兌換貨幣(發生于賭場外)	64	117	-53
店舖	16	16	0
- 找贖時進行詐騙	4	7	-3
- 典當假物品詐騙當舖	12	9	+3
- 其他	0	0	0
的士司機找贖時進行詐騙	6	9	-3
涉及買賣/租賃樓宇或停車場等之詐騙	2	4	-2
天仙局	0	0	0
涉及賭場之詐騙	65	164	-99
- 兌換貨幣	26	92	-66
- 其他	39	72	-33
藉介紹工作/辦理證件	39	34	+5
電話詐騙	85	50	+35
- 中獎	0	0	0
- 猜猜我是誰	1	24	-23
- 勒索詐騙	0	0	0
- 假冒政府機關人員	67	16	+51
- 短訊	0	0	0
- 其他	17	10	+7
利用電腦或互聯網詐騙	462	377	+85
- 網戀 a)	21	51	-30
- 網上投資(殺豬盤) a)	62	76	-14
- 色情服務陷阱(假援交)	56	14	+42
- 網購 a)	102	71	+31
- 售賣門票 a)	3	1	+2
- 網上博彩 a)	9	3	+6
- 其他 a)	209	161	+48
其他雜項詐騙	231	212	+19

備註：a)為新增項

- 勒索：共 90 宗，與去年同期的 72 宗，增加了 18 宗(+25%)

	2022年 1至9月	2021年 1至9月	變化
總宗數	90	72	+18
勒索分手費	0	0	0
勒索保護費	0	1	-1
拾獲/偷取物件后勒索當事人	7	2	+5
網上裸聊后勒索	58	44	+14
其他	25	25	0

- 違令：共 105 宗，與去年同期的 295 宗，減少了 190 宗(-64.4%)

	2022年 1至9月	2021年 1至9月	變化
總宗數	105	295	-190
非法再入境	9	72	-63
在禁止進入賭場情況下進去賭場	24	50	-26
不服警令	6	11	-5
在禁止駕駛情況下駕駛車輛	9	21	-12
拒絕酒精測試	0	2	-2
沒有依期報到	51	66	-15
違抗衛生局預防及控制吸煙辦公室 職員的檢舉	0	0	0
違反判決令	0	1	-1
其他	6	72 a)	-66

a) 分類當中包括觸犯立法會選舉條例 66 宗。

• 非法勞工情況: 共 73 宗 92 人，與去年同期的 76 宗 105 人，減少了 3 宗 (-3.9%)，減少了 13 人 (-12.4%)。

		2022年 1至9月	2021年 1至9月	變化	
總宗數		73	76	-3	
總人數		92	105	-13	
涉及內地居民	宗數	33	27	+6	
	- 當中抓獲其僱主並移交檢察院	29	18	+11	
	- 未能抓獲其僱主 a)	4	9	-5	
	人數	51	54	-3	
涉及中國台灣居民	宗數	0	0	0	
	- 當中抓獲其僱主並移交檢察院	0	0	0	
	- 未能抓獲其僱主 a)	0	0	0	
	人數	0	0	0	
涉及香港居民	宗數	7	9	-2	
	- 當中抓獲其僱主並移交檢察院	5	7	-2	
	- 未能抓獲其僱主 a)	2	2	0	
	人數	9	11	-2	
涉及外國居民	宗數	27	36	-9	
	- 當中抓獲其僱主並移交檢察院	25	31	-6	
	- 未能抓獲其僱主 a)	2	5	-3	
	人數	32	40	-8	
	非法勞工國籍	越南	15	18	-3
		菲律賓	10	14	-4
		印尼	3	3	0
		緬甸	2	4	-2
		俄羅斯	1	0	+1
斯里蘭卡		1	0	+1	
	孟加拉國	0	1	-1	
其他 b)	宗數	6	4	+2	

備註：上述數據資料為非法勞工(黑工)，不包括過界勞工、過職勞工和自僱人士。

a) 涉及勞工已移交檢察院作"供備忘之聲明"。

b) 警方已立案，但仍在調查中。

- 假貨幣情況：共 14 宗，與去年同期的 40 宗，減少了 26 宗(-65%)。

		2022年1至9月		2021年1至9月		2021年全年	
總宗數		14		40		54	
貨幣種類	面額	張/硬幣/籌碼	價值	張/硬幣/籌碼	價值	張/硬幣/籌碼	價值
澳門幣	\$100			4	\$400	7	\$700
	\$500			2	\$1,000	2	\$1,000
澳門幣總數：		0	\$0	6	\$1,400	9	\$1,700
港幣	\$20	1	\$20				
	\$500	1	\$500	5	\$2,500	7	\$3,500
	\$1,000	8	\$8,000	112	\$112,000	119	\$119,000
港幣總數：		10	\$8,520	117	\$114,500	126	\$122,500
人民幣	\$10					1	\$10
	\$50	1	\$50	1	\$50	1	\$50
	\$100	4	\$400	31	\$3,100	35	\$3,500
人民幣總數：		5	\$450	32	\$3,150	37	\$3,560
美元	\$100					2	\$200
美元總數：		0	\$0	0	\$0	2	\$200
賭場籌碼	\$10,000			50	\$500,000	50	\$500,000
	\$100,000	1	\$100,000	15	\$1,500,000	15	\$1,500,000
賭場籌碼總數：		1	\$100,000	65	\$2,000,000	65	\$2,000,000
總張數/硬幣/籌碼/總值 (MOP)		16	112,150.17	220	2,180,060.20	239	2,190,679.90

- 販賣毒品案: 共 38 宗，與去年同期的 64 宗，減少了 26 宗（-40.6%）。

		2022年 1至9月		2021年 1至9月		變化
總宗數		38		64		-26
涉及販毒人數		男	女	男	女	
		47	15	69	25	
總人數		62		94		-32
地區分類	澳門	18	1	26	8	
	香港	3	0	1	0	
	中國內地	1	6	7	1	
	中國台灣	0	0	2	0	
	外國	25	8	33	16	
販毒案中涉及吸食人數		男	女	男	女	
		9	1	16	13	
總人數		10		29		-19
地區分類	澳門	6	0	7	7	
	香港	0	0	1	0	
	中國內地	1	0	1	2	
	中國台灣	0	0	0	0	
	外國	2	1	7	4	

- 吸食毒品: 共 14 宗，與去年同期的 20 宗，減少了 6 宗（-30.0%）。

		2022年 1至9月		2021年 1至9月		變化
總宗數		14		20		-6
涉及吸食人數		男	女	男	女	
		13	2	20	3	
總人數		15		23		-8
地區分類	澳門	11	1	7	1	
	香港	0	0	0	0	
	中國內地	2	1	4	1	
	中國台灣	0	0	0	0	
	外國	0	0	9	1	

- 受精神科藥品影響后駕駛: 共 1 宗，與去年同期的 0 宗，增加了 1 宗 (--)。

		2022年 1至9月		2021年 1至9月		變化
總宗數		1		0		+1
涉及人數		男	女	男	女	
		1	0	0	0	
總人數		1		0		+1
地區分類	澳門	1	0	0	0	
	香港	0	0	0	0	
	中國內地	0	0	0	0	
	中國台灣	0	0	0	0	
	外國	0	0	0	0	
乘客涉及吸毒人數		男	女	男	女	
		0	0	0	0	
總人數		0		0		0
地區分類	澳門	0	0	0	0	
	香港	0	0	0	0	
	中國內地	0	0	0	0	
	中國台灣	0	0	0	0	
	外國	0	0	0	0	

- 醉酒駕駛(違反刑事): 共 74 宗，與去年同期的 82 宗，減少了 8 宗 (-9.8%)。

		2022年 1至9月		2021年 1至9月		變化
(酒精含量≥1.2克)宗數		74		82		-8
涉及人數		男	女	男	女	
		72	2	76	6	
總人數		74		82		-8
地區分類	澳門	65	2	72	6	
	香港	2	0	0	0	
	中國內地	1	0	1	0	
	中國台灣	0	0	0	0	
	外國	4	0	3	0	

- 打擊電腦犯罪法 :共 229 宗，與去年同期的 744 宗，減少了 515 宗 (-69.2%)。

	2022年 1至9月	2021年 1至9月	變化
總宗數	229	744	-515
不當進入電腦系統	71	82	-11
- 入侵通訊軟件帳號	45	54	-9
- 其他	26	28	-2
不當獲取、使用或提供電腦數據資料	7	9	-2
不當截取電腦數據資料	0	0	0
損害電腦數據資料	0	0	0
干擾電腦系統	4	3	+1
用作實施犯罪的電腦裝置或電腦數據資料	0	0	0
使用電腦裝置以模擬流動電信服務站 a)	0	0	0
- 偽基站	0	0	0
- 其他	0	0	0
不正當揭露電腦安全嚴重漏洞 a)	0	0	0
電腦偽造	25	9	+16
- 假冒網站 (涉及博彩)	21	5	+16
- 假冒網站 (非涉及博彩)	1	0	+1
- 涉及POS 機	0	0	0
- 其他	3	4	-1
電腦詐騙	119	640	-521
- 涉及銀聯卡、提款卡	9	5	+4
- 涉信用卡網上消費	108	633	-525
- 涉及POS 機	0	1	-1
- 騙取積分	0	0	0
- 其他	2	1	+1
其他	3	1	+2

備註: a) 第 4/2020 號法律修改第 11/2009 號法律《打擊電腦犯罪法》增加條文，並於 2020年 7月1日生效。

• 青少年犯罪 (15歲及以下) / DELINQUÊNCIA JUVENIL (≅ 15 anos de idade) (a)

2022

01月 02月 03月 04月 05月 06月 07月 08月 09月 10月 11月 12月 2022年1-9月 2021年1-9月 變化
 Jan Fev Mar Abr Mai Jun Jul Ago Set Out Nov Dez Jan-Set de 2022 Jan-Set de 2021 Variação

案件總數 Total de casos	6	4	9	13	6	3	2	2	6			51	46	+5
- 移交檢察院的案件 caso levado ao MP	0	1	1	3	1	1	0	0	1			8	1	+7
- 未移交檢察院的案件 caso não levado ao MP	6	3	8	10	5	2	2	2	5			43	45	-2
- 未成年違反者 Menores infractor	10	5	14	16	7	4	3	2	8			69	86	-17
男性 sexo masculino	10	5	14	14	6	4	1	2	8			64	71	-7
女性 sexo feminino	0	0	0	2	1	0	2	0	0			5	15	-10
- 未成年受害者 Menores ofendido	2	3	4	10	1	1	1	0	3			25	18	+7
男性 sexo masculino	1	2	3	5	0	0	1	0	0			12	11	+1
女性 sexo feminino	1	1	1	5	1	1	0	0	3			13	7	+6
備註 OBS :														

• 青少年犯罪 (15 歲及以下) / DELINQUÊNCIA JUVENIL (≅ 15 anos de idade) (b)

2022

01月 02月 03月 04月 05月 06月 07月 08月 09月 10月 11月 12月 2022年1-9月 2021年1-9月 變化
Jan Fev Mar Abr Mai Jun Jul Ago Set Out Nov Dez Jan-Set de 2022 Jan-Set de 2021 Variação

	01月	02月	03月	04月	05月	06月	07月	08月	09月	10月	11月	12月	2022年1-9月	2021年1-9月	變化
	Jan	Fev	Mar	Abr	Mai	Jun	Jul	Ago	Set	Out	Nov	Dez	Jan-Set de 2022	Jan-Set de 2021	Variação
I 侵犯人身罪 Crimes contra a pessoa	3	3	7	9	4	2	1	0	4				33	22	+11
- 普通傷害身體完整性 Of Integ. Física simples	1	2	4	2	3	1	1	0	1				15	13	+2
- 嚴重傷害身體完整性 Of Integ. Física grave	0	0	0	0	0	0	0	0	0				0	0	0
- 恐嚇 Ameaça	0	0	0	0	0	0	0	0	0				0	0	0
- 強姦 Violação	0	0	0	3	0	0	0	0	0				3	0	+3
- 對兒童的性侵犯 Abuso sexual de criança	1	1	1	0	1	1	0	0	1				6	3	+3
- 其他 Outros	1	0	2	4	0	0	0	0	2				9	6	+3
II 侵犯財產罪 Crimes contra o património	2	1	1	4	1	0	1	0	2				12	17	-5
- 盜竊 Furto	1	1	1	2	0	0	1	0	2				8	8	0
- 車輛內盜竊 Furto em viatura	0	0	0	0	0	0	0	0	0				0	0	0
- 盜用車輛 Furto de uso de viatura	0	0	0	0	0	0	0	0	0				0	0	0
- 盜用電單車 Furto de uso de moto	0	0	0	0	0	0	0	0	0				0	2	-2
- 搶劫 Roubo	0	0	0	0	0	0	0	0	0				0	1	-1
- 損毀 Dano	0	0	0	1	1	0	0	0	0				2	5	-3
- 詐騙 Burla	1	0	0	0	0	0	0	0	0				1	0	+1
- 勒索 Extorsão	0	0	0	0	0	0	0	0	0				0	1	-1
- 暴利 Usura	0	0	0	0	0	0	0	0	0				0	0	0
- 其他 Outros	0	0	0	1	0	0	0	0	0				1	0	+1
III 妨害社會生活罪 Vs a vida em Societ.	1	0	1	0	1	0	0	1	0				4	7	-3
- 偽造文件 Falsificação documento	0	0	0	0	0	0	0	0	0				0	0	0
- 行使他人證件 Uso de docu. de ident. Alheio	0	0	0	0	0	0	0	0	0				0	0	0
- 縱火 Fogo posto	1	0	1	0	1	0	0	1	0				4	5	-1
- 其他 Outros	0	0	0	0	0	0	0	0	0				0	2	-2
IV 妨害本地區罪 Vs o Território	0	0	0	0	0	0	0	0	0				0	0	0
- 違令 Desobediência	0	0	0	0	0	0	0	0	0				0	0	0
- 作虛假聲明 Falsa declaração	0	0	0	0	0	0	0	0	0				0	0	0
- 其他 Outros	0	0	0	0	0	0	0	0	0				0	0	0
V 未納入其他組別的罪案 (單行刑事法例) Crimes não classifi. em o.p (Legislação Penal Avulsa)	0	0	0	0	0	1	0	1	0				2	0	+2
- 引誘、協助、收留及僱用非法入境/非法逗留人士 Alic., auxílio, acolhimento e emp. de imig. Ilegais	0	0	0	0	0	0	0	0	0				0	0	0
- 虛偽結婚、收養或訂立勞動合同* Simulação de casamento, adopção ou contrato de trabalho	0	0	0	0	0	0	0	0	0				0	0	0
- 販賣及出售毒品 Tráfico e venda de droga	0	0	0	0	0	0	0	0	0				0	0	0
- 非法吸食麻醉品 Consumo estupefaciente	0	0	0	0	0	0	0	0	0				0	0	0
- 其他 Outros	0	0	0	0	0	1	0	1	0				2	0	+2

備註 OBS :

* 於2021年11月15日生效的第16/2021號法律《澳門特別行政區出入境管轄、逗留及居留許可的法律制度》之新增罪名。
Novo tipo de crime introduzido pela Lei n.º 16/2021 (Regime jurídico do controlo de migração e das autorizações de permanência e residência na Região Administrativa Especial de Macau) que entrou em vigor no dia 15 de Novembro de 2021.

• 的士違例和白牌車情況

		2022年 1至9月	2021年 1至9月	變化	百份比
(打擊) 的士違例	濫收車資	4	4	0	0.0%
	拒載	22	18	+4	+22.2%
	議價	3	1	+2	+200.0%
	其他違例	141	203	-62	-30.5%
	總數	170	226	-56	-24.8%
白牌車	非旅遊用途	5	10	-5	-50.0%
	登記旅遊用途 (送交旅遊局)	2	3	-1	-33.3%
	總數	7	13	-6	-46.2%

每月的士違例情況

2022年	1月	2月	3月	4月	5月	6月	7月	8月	9月	10月	11月	12月	總數
總宗數	30	26	26	19	13	17	4	18	17				170
濫收車資	0	1	1	0	0	0	0	1	1				4
拒載	5	9	2	1	1	1	1	2	0				22
議價	0	0	0	0	0	0	1	1	1				3
其他違例	25	16	23	18	12	16	2	14	15				141

2021年	1月	2月	3月	4月	5月	6月	7月	8月	9月	10月	11月	12月	總數
總宗數	15	17	25	25	30	13	38	31	32	18	21	26	291
濫收車資	0	0	0	0	1	1	1	1	0	0	0	0	4
拒載	0	2	0	1	3	0	4	1	7	1	2	3	24
議價	0	0	0	0	1	0	0	0	0	3	0	2	6
其他違例	15	15	25	24	25	12	33	29	25	14	19	21	257

3. 非澳門居民在逗留澳門期間違法情況
**Crimes cometidos por não residentes
durante a permanência em Macau**

非澳門居民在逗留澳門期間違法情況
Crimes cometidos por não residentes durante a sua permanência em Macau

罪案類別 Tipo de crime	2022年 1至9月 Jan-Set de 2022				2021年 1至9月 Jan-Set de 2021				變化 Var.			
	宗數 Caso	人數 Pessoa			宗數 Caso	人數 Pessoa			宗數 Caso	人數 Pessoa		
		男 M	女 F	合計 Total		男 M	女 F	合計 Total		男 M	女 F	合計 Total
盜竊 Furto	113	54	64	118	146	97	70	167	-33	-43	-6	-49
搶劫 Roubo	4	4	0	4	13	16	2	18	-9	-12	-2	-14
普通傷害身體完整性 Ofensa simples à integridade física	102	89	44	133	139	137	58	195	-37	-48	-14	-62
縱火 Fogo Posto	0	2	1	3	0	3	0	3	0	-1	+1	0
販賣麻醉品 Tráfico Estupef	24	29	14	43	46	43	17	60	-22	-14	-3	-17
非法吸食麻醉品 Consumo Estupef	2	5	2	7	14	22	8	30	-12	-17	-6	-23
暴利 Usura	22	16	6	22	53	58	7	65	-31	-42	-1	-43
剝奪他人行動自由 Sequestro	5	12	1	13	32	48	7	55	-27	-36	-6	-42
將假貨幣轉手 Passagem de moeda falsa	0	3	4	7	0	6	2	8	0	-3	+2	-1
詐騙 Burla	147	124	39	163	284	260	54	314	-137	-136	-15	-151
偽造文件 Falsificação documento	0	75	49	124	0	132	83	215	0	-57	-34	-91
行使其他人證明文件 Uso Doc. Ident. Alheio	0	7	4	11	0	18	8	26	0	-11	-4	-15
作虛假聲明 Falsa declaração	66	38	27	65	58	33	27	60	+8	+5	0	+5
違令 Desobediência	73	49	26	75	182	118	72	190	-109	-69	-46	-115
引誘、協助、收留及僱用非法入境/非法逗留人士 Alic., auxílio, acolhimento e emp. de imig. Ilegais	251	163	165	328	181	140	66	206	+70	+23	+99	+122
其他 Outros	444	431	145	576	400	347	157	504	+44	+84	-12	+72
總數 Total	1253	1101	591	1692	1548	1478	638	2116	-295	-377	-47	-424

4. 內地居民在逗留澳門期間的情況
Situação de residentes do Interior da
China durante a permanência em Macau

內地居民逗留澳門期間的情況

2022年1至9月

1. 內地居民出入境概況及逾期逗留情況：（附件1）

在上指期間共有**19,241,886**人次進入本澳。當中訪澳旅客有**3,717,720**人次，外地學生有**624,384**人次，外地僱員有**14,782,022**人次，外地僱員家屬有**5,241**人次及特別逗留證有**107,134**人次及其他有**5,385**人次。

而持“個人遊”簽注的旅客共有**1,133,768**人次。

另外，逾期逗留內地居民共**7,088**人，當中持“個人遊”簽注的旅客有**3,478**人；而非法入境者共有**138**人。

2. 內地居民在澳違犯刑法情況：（附件2）

共**1,195**人涉及**983**宗案件；當中屬“個人遊”人士有**254**人涉及**225**宗案件，佔“個人遊”來澳的總數十萬分之二十二點四。

(附件 Anexo 1)

2022年與2021年1至9月內地居民出入境之情況

Situação de residentes do iRPC entradas e saídas de Jan a Set do ano 2022 e 2021

年份 Ano	2022年1至9月 Jan-Set de 2022		2021年1至9月 Jan-Set de 2021		變化 Var.	
	入境 Entrada	出境 Saída	入境 Entrada	出境 Saída	入境 Entrada	出境 Saída
訪澳旅客 Visitante	3 717 720	3 711 183	5 240 236	5 261 356	-1 522 516	-1 550 173
外地學生 Estudantes Estrangeiros	624 384	627 974	658 764	662 876	-34 380	-34 902
外地僱員 T.I./TNR	14 782 022	14 817 157	17 445 103	17 391 272	-2 663 081	-2 574 115
外地僱員家屬 Familiar de TNR	5 241	5 148	6 138	6 105	-897	-957
特別逗留證 Titulo Especial de Permanencia	107 134	108 518	126 111	127 568	-18 977	-19 050
其他 Others	5 385	5 383	27	20	+5 358	+5 363
總數 TOTAL	19 241 886	19 275 363	23 476 379	23 449 197	-4 234 493	-4 173 834

年份 Ano	2022年1至9月 Jan-Set de 2022		2021年1至9月 Jan-Set de 2021		變化 Var.	
	入境 Entrada	出境 Saída	入境 Entrada	出境 Saída	入境 Entrada	出境 Saída
護照 Passaporte	28 363	28 528	4 224	4 449	+24 139	+24 079
通行證 Salvo do Conduto	18 079 755	18 098 997	21 562 446	21 511 003	-3 482 691	-3 412 006
通行證 (個人遊) Salvo do Conduto(Visto Individual)	1 133 768	1 147 838	1 909 709	1 933 745	-775 941	-785 907
總數 TOTAL	19 241 886	19 275 363	23 476 379	23 449 197	-4 234 493	-4 173 834

2022年與2021年1至9月非法入境者及逾期逗留人士之情況

Situação de I.I. e Individuo c/excesso permanência do iRPC de Jan a Set do ano 2022 e 2021

非法概況 Situação de ilegal	2022年1至9月 Jan a Set do ano 2022	2021年1至9月 Jan a Set do ano 2021	變化 Var.
1 非法入境者 Imigrante Ilegal	138	229	-91
- 男性 Masc.	114	181	-67
- 女性 Fem.	24	48	-24

非法概況 Situação de ilegal	2022年1至9月 Jan a Set do ano 2022	2021年1至9月 Jan a Set do ano 2021	變化 Var.
1 逾期逗留超過30天/其他證件 Exc. Perm. /Outros Doc. > 30 dias	709	375	+334
- 男性 Masc.	467	238	+229
- 女性 Fem.	242	137	+105
2 逾期逗留不超過 30天/其他證件 Com exc. perm. não superior a 30 dias /Outros Doc.	2901	4559	-1658
--2.1 已繳罰款 Pagamento de multa	2204	3787	-1583
- 男性 Masc.	1405	2448	-1043
- 女性 Fem.	799	1339	-540
--2.2 拒絕罰款 Não Pagamento de multa	697	772	-75
- 男性 Masc.	523	560	-37
- 女性 Fem.	174	212	-38
3 逾期逗留超過 30天/個人遊 Exc. Perm. / Visto Ind. > 30 dias	518	342	+176
- 男性 Masc.	340	212	+128
- 女性 Fem.	178	130	+48
4 逾期逗留不超過 30天/個人遊 Com exc. perm. não superior a 30 dias /Visto Ind.	2960	4353	-1393
--4.1 已繳罰款 Pagamento de multa	2192	3505	-1313
- 男性 Masc.	1391	2177	-786
- 女性 Fem.	801	1328	-527
--4.2 拒絕罰款 Não Pagamento de multa	768	848	-80
- 男性 Masc.	488	538	-50
- 女性 Fem.	280	310	-30
逾期逗留總數 Total de Exc. Perm.	7088	9629	-2541

(附件 Anexo 2)

2022年與2021年1至9月內地居民涉及刑事犯罪情況 a)

Situação de Infracção Penal cometidas por residents do iRPC de Jan a Set do ano 2022 e 2021

年份 Ano	2022年1至9月 Jan a Set do ano 2022						2021年1至9月 Jan a Set do ano 2021						變化 Var.					
	其他證件(不包 括個人遊簽注) Outros Doc.(não inclui visto Indi.)		持通行証之“ 個人遊”簽注 人士 Titulares de S.C. com “visto indi”.		總數 Total		其他證件(不包 括個人遊簽注) Outros Doc.(não inclui visto Indi.)		持通行証之“ 個人遊”簽注 人士 Titulares de S.C. com “visto indi”.		總數 Total		其他證件(不包 括個人遊簽注) Outros Doc.(não inclui visto Indi.)		持通行証之“ 個人遊”簽注 人士 Titulares de S.C. com “visto indi”.		總數 Total	
罪案種類 Tipo de Crimes	宗數 Caso	人數 Pessoa	宗數 Caso	人數 Pessoa	宗數 Caso	人數 Pessoa	宗數 Caso	人數 Pessoa	宗數 Caso	人數 Pessoa	宗數 Caso	人數 Pessoa	宗數 Caso	人數 Pessoa	宗數 Caso	人數 Pessoa	宗數 Caso	人數 Pessoa
盜竊 Furto	50	53	17	18	67	71	69	78	28	33	97	111	-19	-25	-11	-15	-30	-40
搶劫 Roubo	1	1	3	3	4	4	6	7	5	4	11	11	-5	-6	-2	-1	-7	-7
殺人 Homicídio	0	0	0	0	0 b)	0 b)	1	1	0	0	1 b)	1 b)	-1	-1	0	0	-1	-1
縱火 Fogo posto	2	2	1	1	3	3	2	2	0	0	2	2	0	0	+1	+1	+1	+1
販賣麻醉品 Tráfico Estupef.	3	7	1	0	4	7	4	6	2	2	6	8	-1	+1	-1	-2	-2	-1
非法吸食麻醉品 Consumo Estupef.	1	1	1	3	2	4	3	6	2	2	5	8	-2	-5	-1	+1	-3	-4
暴利 Usura	16	17	4	3	20	20	35	45	16	18	51	63	-19	-28	-12	-15	-31	-43
剝奪他人行動自由 Sequestro	3	10	2	3	5	13	16	36	16	18	32	54	-13	-26	-14	-15	-27	-41
綁架 Rapto	0	0	0	0	0	0	0	0	0	0	0	0	0	0	0	0	0	0
詐騙 Burla	93	108	36	37	129	145	185	209	85	91	270	300	-92	-101	-49	-54	-141	-155
偽造文件 Falsif.Doc.	57	80	33	37	90	117	99	142	25	45	124	187	-42	-62	+8	-8	-34	-70
行使其他人證明文件 Uso Doc. Ident. Alheio	2	5	4	5	6	10	11	17	4	7	15	24	-9	-12	0	-2	-9	-14
作虛假之陳述及聲明 Fal.sif. Dep./Declaração	49	48	12	12	61	60	33	35	13	13	46	48	+16	+13	-1	-1	+15	+12
違令 Desobediência	25	26	4	4	29	30	77	84	12	12	89	96	-52	-58	-8	-8	-60	-66
引誘、協助、收留及僱用非 法入境/非法逗留人士 Alic., auxílio, acolhimento e emp. de imig. Ilegais	114	151	52	62	166	213	99	115	33	35	132	150	+15	+36	+19	+27	+34	+63
其他 Outros	342	432	55	66	397	498	300	349	58	66	358	415	+42	+83	-3	0	+39	+83
合計 Total	758	941	225	254	983	1195	940	1132	299	346	1239	1478	-182	-191	-74	-92	-256	-283

備註: a) 以下數據是內地居民逗留澳門期間涉及刑事犯罪而被澳門警方緝獲之數據資料。

Obs.: a) Os dados reportados correspondem aos casos de captura pela polícia de Macau de residentes do Interior da China que cometeram crimes durante a permanência em Macau.

b) 2022年5月發生的一宗殺人案件，和2021年5月及6月發生的兩宗殺人案件，而該三宗案件的嫌疑人分別於內地被捕，並且沒有移送回來本澳，故沒有列入統計數字。

b) Tratam-se de três casos de homicídio ocorridos em Maio de 2022, Maio de 2021 e Junho de 2021, cujos suspeitos foram detidos no Interior da China, não tendo sido transferidos para Macau, pelo que estes casos não foram incluídos na estatística.

(附件 Anexo 3)

2022年與2021年全年內地居民涉及其它非刑事違例情況

Situação de Infracção não Penal cometidas por residents do iRPC do ano 2022 e 2021

違例種類 (人數) Tipo de Infracções (pessoa)	2022年1至9月 Jan a Set do ano 2022	2021年1至9月 Jan a Set do ano 2021	變化 Var.
非法兌換 Troca ilegal	464	1255	-791
扒仔 Corrector de Jogo	3	8	-5
懷疑從事賣淫活動 Suspeita em actividade de prostituição	141	220	-79
非法勞工--黑工 Trabalhadores	51	54	-3
其他 Outros	43	49	-6
合計 Total	702	1586	-884

(附件 Anexo 4)

2022年與2021年1至9月內地居民逗留澳門期間為罪案受害人情況

Situação de residents do iRPC vítimas de crimes em Macau de Jan a Set do ano 2022 e 2021

年份 Ano	2022年1至9月 Jan a Set do ano 2022					2021年1至9月 Jan a Set do ano 2021					變化 Var.				
	其他證件(不包括 個人遊簽注) Outros Doc.(não inclui visto Indi.)		持通行証之“個人 遊”簽注人士 Titulares de S.C. com “visto indi”.		合計 Total	其他證件(不包括 個人遊簽注) Outros Doc.(não inclui visto Indi.)		持通行証之“個人 遊”簽注人士 Titulares de S.C. com “visto indi”.		合計 Total	其他證件(不包括 個人遊簽注) Outros Doc.(não inclui visto Indi.)		持通行証之“個人 遊”簽注人士 Titulares de S.C. com “visto indi”.		合計 Total
	男 M	女 F	男 M	女 F		男 M	女 F	男 M	女 F		男 M	女 F	男 M	女 F	
殺人 Homicídio	0	2	0	0	2	0	3	0	0	3	0	-1	0	0	-1
普通傷人 Ofensa simples	38	18	1	4	61	61	23	2	3	89	-23	-5	-1	+1	-28
嚴重傷人 Ofensa grave	0	0	0	0	0	1	0	0	0	1	-1	0	0	0	-1
恐嚇 Ameaça	5	3	0	0	8	3	6	0	0	9	+2	-3	0	0	-1
剝奪他人行動自由罪 Sequestro	2	0	0	0	2	17	3	8	1	29	-15	-3	-8	-1	-27
綁架 Rapto	0	0	0	0	0	0	0	0	0	0	0	0	0	0	0
強姦 Violação	0	4	0	1	5	0	5	0	4	9	0	-1	0	-3	-4
淫媒 Lenocínio	1	10	0	1	12	0	15	0	3	18	+1	-5	0	-2	-6
盜竊 Furto	83	40	21	11	155	114	54	35	16	219	-31	-14	-14	-5	-64
搶劫 Roubo	3	2	0	0	5	4	5	1	3	13	-1	-3	-1	-3	-8
毀損 Dano	21	12	0	0	33	18	5	1	1	25	+3	+7	-1	-1	+8
信用之濫用 Abuso de confiança	11	5	2	0	18	11	3	5	2	21	0	+2	-3	-2	-3
詐騙 Burla	161	105	39	19	324	220	121	77	28	446	-59	-16	-38	-9	-122
勒索 Extorsão	14	3	0	0	17	12	3	0	0	15	+2	0	0	0	+2
暴利 Usura	7	1	3	0	11	27	4	10	4	45	-20	-3	-7	-4	-34
其他 Outros	95	104	16	18	233	145	132	32	45	354	-50	-28	-16	-27	-121
合計 Total	441	309	82	54	886	633	382	171	110	1296	-192	-73	-89	-56	-410

5. 香港居民在逗留澳門期間違法情況
Crimes cometidos por residentes de Hong Kong durante a permanência em Macau

香港居民逗在留澳門期間違法情況
Crimes cometidos por residentes de Hong Kong (Ocorrência em Macau)

罪案類別 Tipo de crime	2022年 1至9月 Jan-Set de 2022				2021年 1至9月 Jan-Set de 2021				變化 Var.			
	宗數 Caso	人數 Pessoa			宗數 Caso	人數 Pessoa			宗數 Caso	人數 Pessoa		
		男 M	女 F	合計 Total		男 M	女 F	合計 Total		男 M	女 F	合計 Total
盜竊 Furto	5	0	4	4	7	7	0	7	-2	-7	+4	-3
搶劫 Roubo	0	0	0	0	0	0	0	0	0	0	0	0
普通傷害身體完整性 Ofensa simples à integridade física	6	4	2	6	5	4	1	5	+1	0	+1	+1
縱火 Fogo Posto	0	0	0	0	0	0	0	0	0	0	0	0
販賣麻醉品 Tráfico Estupef	2	3	0	3	2	1	0	1	0	+2	0	+2
非法吸食麻醉品 Consumo Estupef	0	0	0	0	0	1	0	1	0	-1	0	-1
暴利 Usura	0	0	0	0	2	1	1	2	-2	-1	-1	-2
剝奪他人行動自由 Sequestro	0	0	0	0	1	1	0	1	-1	-1	0	-1
將假貨幣轉手 Passagem de moeda falsa	0	0	0	0	0	0	0	0	0	0	0	0
詐騙 Burla	13	7	4	11	8	2	5	7	+5	+5	-1	+4
偽造文件 Falsif.Doc	0	0	0	0	4	2	2	4	-4	-2	-2	-4
行使其他人證明文件 Uso Doc.Ident.Alheio	1	1	0	1	0	0	0	0	+1	+1	0	+1
作虛假之陳述及聲明 Falsif. Dep./Dec.	1	0	1	1	2	0	2	2	-1	0	-1	-1
違令 Desobediência	0	0	0	0	6	5	1	6	-6	-5	-1	-6
引誘、協助、收留及僱用非法入境/非法逗留人士 Alic., auxílio, acolhimento e emp. de imig. Ilegais	17	7	11	18	12	7	5	12	+5	0	+6	+6
其他 Outros	25	30	5	35	21	13	9	22	+4	+17	-4	+13
總數 Total	70	52	27	79	70	44	26	70	0	+8	+1	+9

6. 其他數據

Outros dados

• 逾期逗留人士之概況

1. 逾期逗留人士

	2022年1-9月			2021年1-9月			變化
	男	女	小計	男	女	小計	
中國內地	4,614	2,474	7,088	6,173	3,456	9,629	-2,541
- 個人遊	2,219	1,259	3,478	2,927	1,768	4,695	-1,217
- 其他證件/簽注	2,395	1,215	3,610	3,246	1,688	4,934	-1,324
其他國籍	95	180	275	160	192	352	-77
總數	4,709	2,654	7,363	6,333	3,648	9,981	-2,618

2. 逾期逗留人士 (逾期之日數)

	少於30日					超於30日	總數
	1-7日	8-14日	15-21日	22-30日	小計		
中國內地	4,057	851	452	501	5,861	1,227	7,088
- 個人遊	2,041	445	216	258	2,960	518	3,478
- 其他證件/簽注	2,016	406	236	243	2,901	709	3,610
其他國籍	139	22	10	7	178	97	275
總數	4,196	873	462	508	6,039	1,324	7,363

3. 逾期不超於 30日之人士 (已繳罰款和拒絕罰款)

	罰款	拒絕罰款	總數
中國內地	4,396	1,465	5,861
- 個人遊	2,192	768	2,960
- 其他證件/簽注	2,204	697	2,901
其他國籍	133	45	178
總數	4,529	1,510	6,039

• 自殺死亡 MAPA DE SUICÍDIO

2022年按死因及性別統計之自殺數目 SUICÍDIOS SEGUNDO AS CAUSAS DE MORTE E O SEXO 2022															
死因 Causas de morte	月Mês	一月 Jan	二月 Fev	三月 Mar	四月 Abr	五月 Mai	六月 Jun	七月 Jul	八月 Ago	九月 Set	十月 Out	十一月 Nov	十二月 Dez	年 Ano	總數 Total
燒炭 Queima de carvão	M	2	0	1	1	0	0	0	1	1				6	7
	F	0	1	0	0	0	0	0	0	0				1	
自縊 Enforcamento	M	2	1	3	1	4	1	2	2	1				17	29
	F	3	3	1	1	1	0	3	0	0				12	
跳樓 Precipitação	M	0	1	4	3	0	0	0	0	1				9	23
	F	1	2	2	2	0	1	2	3	1				14	
服藥 Ingestão de droga	M	0	0	0	1	0	0	0	0	0				1	1
	F	0	0	0	0	0	0	0	0	0				0	
割脈 Corte no Pulso	M	0	0	0	0	0	0	0	0	0				0	0
	F	0	0	0	0	0	0	0	0	0				0	
其他 Outras	M	0	0	0	0	1	0	0	1	0				2	5
	F	0	0	1	1	1	0	0	0	0				3	
小計 Subtotal	M	4	2	8	6	5	1	2	4	3				35	
	F	4	6	4	4	2	1	5	3	1				30	
總數 TOTAL		8	8	12	10	7	2	7	7	4				65	

2022年按歲組及性別統計之自殺數目 SUICÍDIOS SEGUNDO O GRUPO ETÁRIO E O SEXO 2022															
歲組 Grupo etário	月Mês	一月 Jan	二月 Fev	三月 Mar	四月 Abr	五月 Mai	六月 Jun	七月 Jul	八月 Ago	九月 Set	十月 Out	十一月 Nov	十二月 Dez	年 Ano	總數 Total
5-14 歲 Ano	M	0	0	0	0	0	0	0	0	0				0	1
	F	0	0	0	1	0	0	0	0	0				1	
15-24 歲 Ano	M	0	0	0	0	1	0	0	0	0				1	3
	F	0	1	0	0	0	0	1	0	0				2	
25-34 歲 Ano	M	1	0	2	0	0	0	0	2	1				6	10
	F	0	1	0	2	0	0	1	0	0				4	
35-44 歲 Ano	M	0	0	2	1	0	0	0	0	0				3	7
	F	0	1	1	1	1	0	0	0	0				4	
45-54 歲 Ano	M	2	0	1	1	0	0	0	0	2				6	9
	F	0	1	0	0	0	0	1	0	1				3	
55-64 歲 Ano	M	1	1	2	2	1	0	0	1	0				8	14
	F	2	1	2	0	0	0	0	1	0				6	
65-74 歲 Ano	M	0	0	1	0	2	1	2	0	0				6	11
	F	1	0	0	0	1	1	1	1	0				5	
75+ 歲 Ano	M	0	1	0	2	1	0	0	1	0				5	10
	F	1	1	1	0	0	0	1	1	0				5	
小計 Subtotal	M	4	2	8	6	5	1	2	4	3				35	
	F	4	6	4	4	2	1	5	3	1				30	
總數 TOTAL		8	8	12	10	7	2	7	7	4				65	

• 企圖自殺統計資料 MAPA DE PARASUICÍDIO

2022年按方法及性別統計之企圖自殺數目		PARASUICÍDIO SEGUNDO OS MÉTODOS E O SEXO 2022													
方法 Métodos	月Mês	一月 Jan	二月 Fev	三月 Mar	四月 Abr	五月 Mai	六月 Jun	七月 Jul	八月 Ago	九月 Set	十月 Out	十一月 Nov	十二月 Dez	年 Ano	總數 Total
燒炭 Queima de carvão	M	0	0	1	2	0	1	2	2	1				9	11
	F	0	0	1	0	0	0	0	0	1				2	
自縊 Enforcamento	M	0	0	0	1	0	1	1	0	0				3	3
	F	0	0	0	0	0	0	0	0	0				0	
跳樓 Precipitação	M	0	0	2	1	2	1	1	0	1				8	28
	F	1	0	0	4	5	2	2	4	2				20	
服藥 Ingestão de droga	M	5	3	1	1	3	0	0	3	3				19	73
	F	4	3	8	7	8	8	8	4	4				54	
割脈 Corte no Pulso	M	0	0	2	1	0	1	3	0	3				10	39
	F	2	3	4	4	2	6	5	1	2				29	
其他 Outras	M	3	0	1	1	3	2	1	0	0				11	29
	F	3	1	2	0	2	3	3	0	4				18	
小計 Subtotal	M	8	3	7	7	8	6	8	5	8				60	
	F	10	7	15	15	17	19	18	9	13				123	
總數 TOTAL		18	10	22	22	25	25	26	14	21				183	

2022年按歲組及性別統計之企圖自殺數目		PARASUICÍDIOS SEGUNDO O GRUPO ETÁRIO E O SEXO 2022													
歲組 Grupo etário	月Mês	一月 Jan	二月 Fev	三月 Mar	四月 Abr	五月 Mai	六月 Jun	七月 Jul	八月 Ago	九月 Set	十月 Out	十一月 Nov	十二月 Dez	年 Ano	總數 Total
5-14 歲 Ano	M	1	0	0	0	0	0	1	0	0				2	21
	F	3	0	1	3	2	2	2	4	2				19	
15-24 歲 Ano	M	2	1	1	0	4	0	0	1	3				12	57
	F	3	4	7	5	8	8	5	2	3				45	
25-34 歲 Ano	M	1	0	1	3	1	2	2	3	1				14	36
	F	1	0	4	1	1	3	8	3	1				22	
35-44 歲 Ano	M	1	1	1	1	1	2	0	0	2				9	24
	F	1	2	1	2	2	2	2	0	3				15	
45-54 歲 Ano	M	1	1	0	2	0	0	2	0	2				8	18
	F	2	0	0	3	1	2	0	0	2				10	
55-64 歲 Ano	M	1	0	2	0	0	0	0	0	0				3	7
	F	0	0	1	1	2	0	0	0	0				4	
65-74 歲 Ano	M	0	0	2	1	1	1	0	0	0				5	10
	F	0	1	0	0	1	2	0	0	1				5	
75+ 歲 Ano	M	1	0	0	0	1	1	3	1	0				7	10
	F	0	0	1	0	0	0	1	0	1				3	
小計 Subtotal	M	8	3	7	7	8	6	8	5	8				60	
	F	10	7	15	15	17	19	18	9	13				123	
總數 TOTAL		18	10	22	22	25	25	26	14	21				183	

• 拘留中心進出情況

Movimento de entrada /saída por mês do Centro de Detenção

2022年 月份 Meses	上月結餘 Saldo anterior		進入 Entrada		離開 Saída		現存 Existência	
	男 M	女 F	男 M	女 F	男 M	女 F	男 M	女 F
一月 JAN	13	8	12	3	16	9	9	2
	21		15		25		11	
二月 FEV	9	2	10	5	9	2	10	5
	11		15		11		15	
三月 MAR	10	5	8	11	13	6	5	10
	15		19		19		15	
四月 ABR	5	10	10	5	6	10	8	5
	15		15		16		13	
五月 MAI	8	5	3	4	5	2	6	7
	13		7		7		13	
六月 JUN	6	7	1	4	1	4	6	7
	13		5		5		13	
七月 JUL	6	7	4	3	1	2	9	8
	13		7		3		17	
八月 AGO	9	8	4	9	4	7	9	10
	17		13		11		19	
九月 SET	9	10	6	7	7	8	8	9
	19		13		15		17	
十月 OUT								
十一月 NOV								
十二月 DEZ								
總數 TOTAL			58	51	62	50		
			109		112			