


# Centro Desportivo Mong-Há

## (1.ª Fase de abertura)

Capítulo sobre  
as Instalações


2.º  
andar




Lotação máxima por instalação: 6 pessoas  
Marcação prévia para reserva individual:  
12 campos  
Marcação no momento: 2 campos  
Taxa por hora: MOP 20

2.º  
andar

Lotação máxima por ténis-de-mesa: 6 pessoas  
Marcação prévia para reserva individual:  
5 ténis-de-mesa  
Marcação no momento: 1 ténis-de-mesa  
Taxa por hora: MOP 10



4.º  
andar



Lotação máxima por instalação: 20 pessoas  
Marcação prévia para reserva individual: 2  
campos  
Utilização colectiva: 1 campo  
Taxa por hora: MOP 200

Terraço

Utilização imediata  
Tempo por sessão: 2 horas  
Lotação máxima por sessão: 50 pessoas  
Utilização gratuita

Pista de *jogging*



# Centro Desportivo Mong-Há

## (1.ª Fase de abertura)

Capítulo sobre a compra de bilhetes

### Compra de bilhetes por marcação prévia



- Horas disponíveis para marcação prévia: todos os dias, 8H30 – 24H00
- Pode proceder a marcação prévia online através da página electrónica do Instituto do Desporto / aplicação de telemóvel
- Deve ser sócio “Sport Easy”
- Pode comprar previamente bilhete para um dos setes dias das instalações desportivas
- Cada pessoa pode comprar cada vez apenas para uma sessão



Cada pessoa pode comprar bilhetes duas vezes por dia

### Compra presencial de bilhetes

- Apresentar o cartão de sócio “Sport Easy” / documento de identificação e aguardar na fila de espera para compra presencial de bilhetes
- Pode comprar bilhetes até 15 minutos antes do início de cada sessão
- Cada pessoa só pode comprar um bilhete de cada vez

### Zona de lazer e desportiva

- Aberta ao público para utilização imediata
- Proceder ao registo na recepção para o levantamento gratuito do bilhete com o código QR
- Cada pessoa possui um bilhete para entrada e saída de acordo com a hora marcada


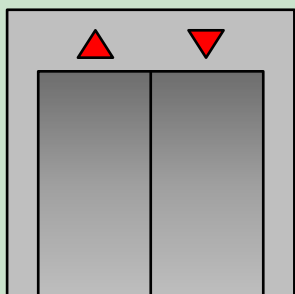
# Centro Desportivo Mong-Há

## (1.ª Fase de abertura)

### Capítulo sobre a utilização

**Pode aceder ao andar correspondente 30 minutos antes da hora de utilização indicado no recibo do bilhete adquirido**




O utente que comprou o bilhete e os demais utentes podem aceder, com antecedência de 30 minutos, ao andar correspondente, através da apresentação do código QR do recibo (cópia ou captação da imagem) para "Entrada e saída da instalação desportiva".



Entrada e saída da instalação desportiva

**Pode usar o campo 15 minutos antes do início da hora de utilização indicada no recibo do bilhete adquirido**



O utente que comprou bilhete pode aceder pessoalmente ao andar correspondente para utilizar o campo com antecedência de 15 minutos através do código QR do recibo "Utilização da instalação desportiva" e deve apresentar o documento de identificação registado no recibo para efeitos de verificação pelos trabalhadores em serviço.



Utilização da instalação desportiva

**Após o registo de utilização da instalação desportiva efectuado pelo utente que comprou o bilhete**

O utente que comprou o bilhete e os demais utentes podem entrar e sair do campo, através do código QR do recibo (cópia ou captação da imagem) para "Entrada e saída da instalação desportiva".



Entrada e saída da instalação desportiva